

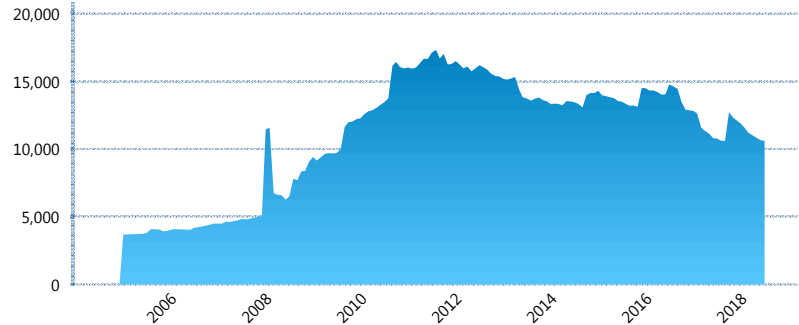
### I. INFORMACIÓN FINANCIERA

#### I) Detalles del Fondo

Detalles del Fondo	
Razón Social	Siefore SURA Básica 1, S.A. de C.V.
Inicio de Operaciones	23/09/2004
Tipo de Fondo	Básica
Clave Bolsa	SURASB1
Activos Administrados *	10,601
ISIN	MX54SU0D0021
Comisión Anual	1.02%
Administrador	Afore SURA, S.A. de C.V.
Director General	Lic. Enrique Ernesto Solórzano Palacio
Presidente del Consejo	Luis Fernando Ojalvo Prieto

#### Activos Administrados \*

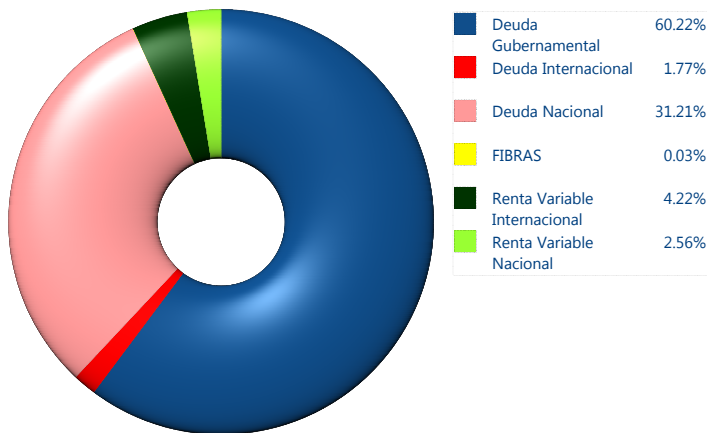
\$10,601



\*Cifras en millones de pesos

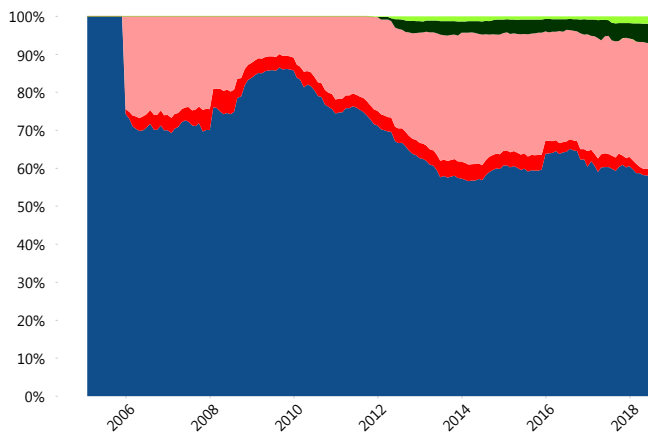
Contiene el efecto de fusiones, cortes transversales y transferencias por edad. Para mayor información consultar: <http://www.consar.gob.mx/gobmx/Aplicativo/Factsheets/EC/ECSAR.pdf>

#### II) Inversiones



Tipo de Instrumento		SURA (SB1)	Sistema Básicas 1**
Renta Variable Nacional	Renta Variable Nacional	2.56%	2.64%
	<b>Total</b>	<b>2.56%</b>	<b>2.64%</b>
Renta Variable Internacional	Renta Variable Internacional	4.22%	4.50%
	<b>Total</b>	<b>4.22%</b>	<b>4.50%</b>
FIBRAS	FIBRAS	0.03%	1.80%
	<b>Total</b>	<b>0.03%</b>	<b>1.80%</b>
Deuda Nacional	Aerolíneas	0.00%	0.12%
	Alimentos	0.79%	0.49%
	Automotriz	0.18%	0.14%
	Banca de Desarrollo	1.24%	2.21%
	Bancario	3.96%	1.35%
	Bebidas	0.94%	0.73%
	Cemento	0.00%	0.03%
	Centros Comerciales	0.07%	0.08%
	Consumo	0.13%	0.41%
	Empresas Productivas del Estado	4.02%	4.58%
	Estados	0.48%	1.20%
	Europesos	4.41%	2.66%
	Grupos Industriales	1.31%	0.70%
	Infraestructura	6.97%	5.05%
	Inmobiliario	0.00%	0.01%
	OTROS	1.20%	1.19%
	Papel	0.08%	0.18%
Serv. Financieros	0.71%	0.38%	
Telecom	0.83%	0.99%	
Transporte	0.84%	0.39%	
Vivienda	3.05%	2.68%	
<b>Total</b>	<b>31.21%</b>	<b>25.57%</b>	
Deuda Internacional	Deuda Internacional	1.77%	1.24%
	<b>Total</b>	<b>1.77%</b>	<b>1.24%</b>
Deuda Gubernamental	BONDESD	0.00%	0.20%
	BONOS	3.58%	8.21%
	BPA182	0.00%	2.18%
	BPAT	0.00%	0.00%
	CBIC	13.30%	4.95%
	CETES	2.18%	3.74%
	REPORTO	3.58%	1.70%
	UDIBONO	36.91%	42.76%
	UMS	0.67%	0.50%
	<b>Total</b>	<b>60.22%</b>	<b>64.24%</b>
<b>Total</b>	<b>100.00%</b>	<b>100.00%</b>	

#### Evolución de Inversiones



\*\*Considera las inversiones de todo el grupo de SIEFORES Básicas 1  
Cifras al cierre de julio de 2018

### III) Desempeño

#### Rendimiento Bolsa

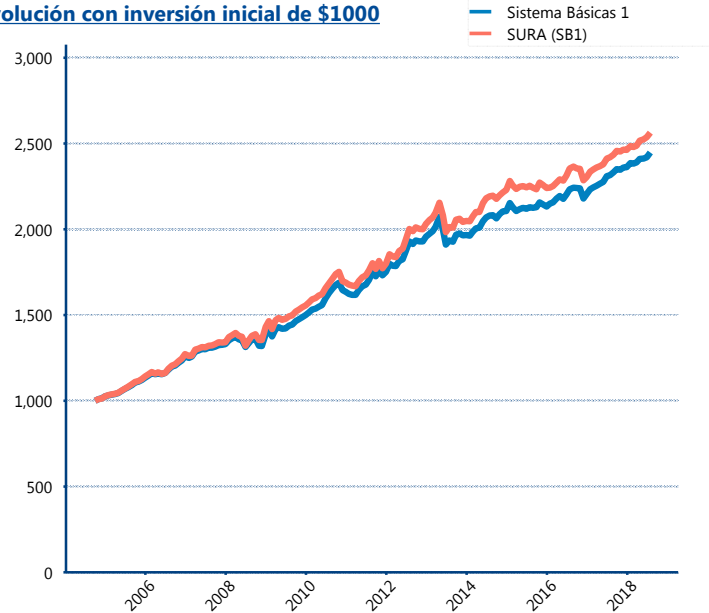
Tipo	SURA (SB1)	Sistema Básicas 1
1 año	6.02%	5.74%
2 años	4.25%	4.59%
3 años	4.26%	4.68%
5 años	4.87%	4.75%

#### Indicador de Rendimiento Neto

Siefore	IRN %
Inbursa (SB1)	5.19%
PensionISSSTE (SB1)	4.60%
Profuturo (SB1)	4.58%
Azteca (SB1)	4.52%
Coppel (SB1)	4.32%
XXI-Banorte (SB1)	4.16%
Citibanamex (SB1)	4.02%
Principal (SB1)	3.79%
<b>SURA (SB1)</b>	<b>3.75%</b>
Invercap (SB1)	3.71%

Promedio Simple	4.26 %
Promedio Ponderado	4.26 %

#### Evolución con inversión inicial de \$1000



Construido con el precio de la Siefore registrado en la Bolsa Mexicana de Valores

### IV) Medidas de sensibilidad y riesgos

#### Evolución del Plazo Promedio Ponderado

